

LISTE DES OPERATIONS FIGURANT
AU FASCICULE N° 5 DU MANUEL 854

AY

Manuel 854-5

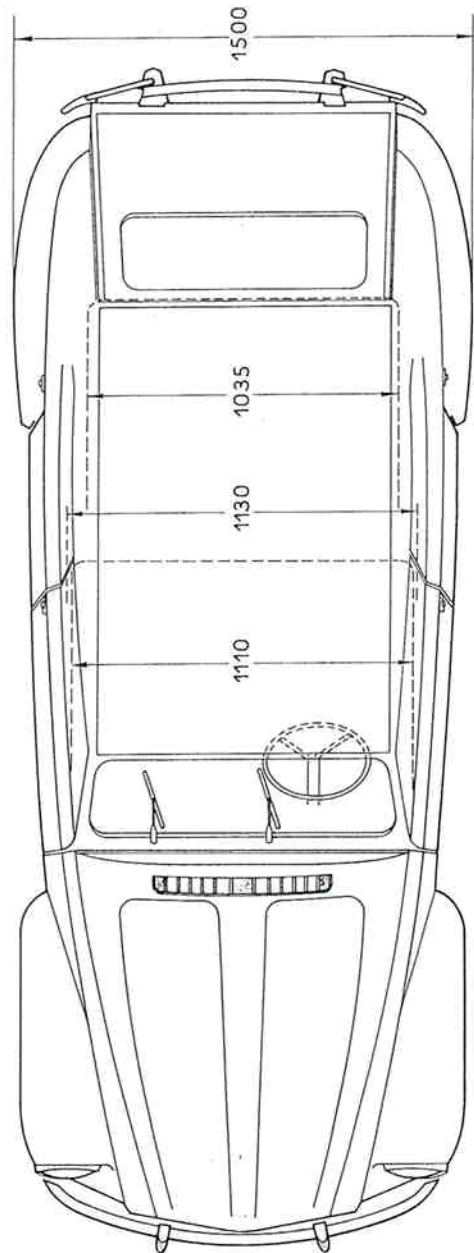
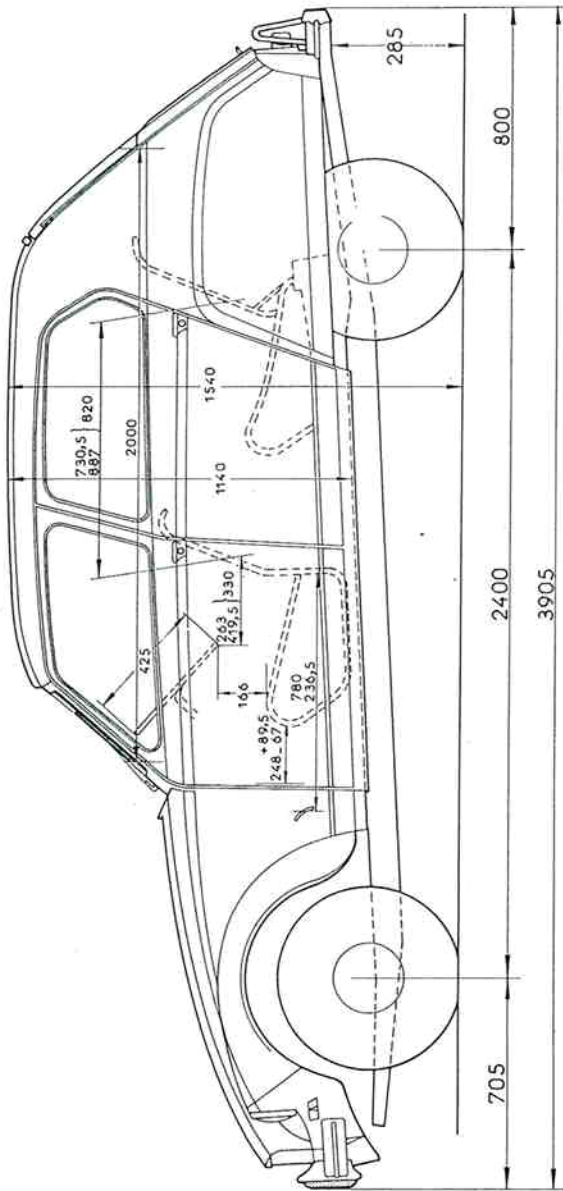
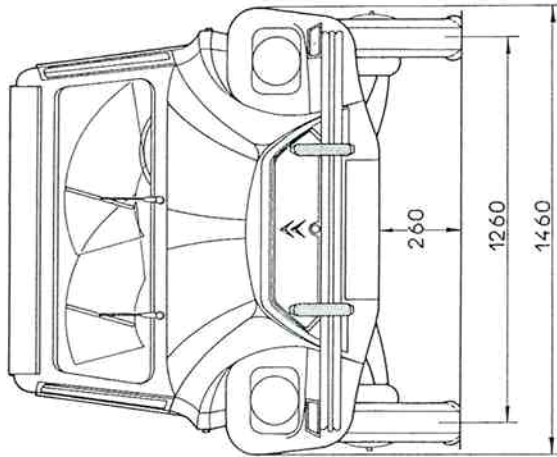
Numéro de l'Opération	DESIGNATION
	GENERALITES
AY. 00-800	Cotes d'encombrement et d'habitabilité
	TOLERIE
AY. 721-0	Contrôle d'une plate-forme (<i>Voir Op. AZ. 721-0</i>)
AY. 721-3	Redressage et renforcement des longerons de plate forme (<i>Voir Op. 721-3</i>)
AY. 800-000	Eléments constitutifs de la caisse
AY. 800-00	Préparation d'une caisse : <ul style="list-style-type: none"> - Etanchéité par masticage - Protection du soubassement
	Travaux sur unit avant :
AY. 801-1	Remplacement d'une baie de pare-brise
AY. 801-4	Remplacement d'un tablier avant
AY. 801-7	Remplacement d'un plancher de pédales
AY. 801-10	Remplacement d'une tôle latérale d'auvent
AY. 812-4	Remplacement d'un pied milieu
AY. 813-1	Remplacement d'une traverse intermédiaire de pavillon
	Travaux sur panneaux de côté :
AY. 821-1	Remplacement d'un panneau de côté complet
AY. 821-4	Remplacement d'un panneau de custode
AY. 821-7	Remplacement d'un brancard de caisse
AY. 821-10	Remplacement d'un passage de roue arrière
AY. 822-1	Remplacement d'une partie avant de panneau de côté
AY. 822-4	Remplacement d'une partie arrière de panneau de côté
AY. 823-1	Remplacement d'un panneau arrière
AY. 823-4	Remplacement d'une tôle de fond de coffre
AY. 831-4	Remplacement d'un plancher latéral
AY. 831-7	Remplacement d'une planche à talon

LISTE DES OPERATIONS FIGURANT
AU FASCICULE N° 5 DU MANUEL 854

AY

Numéro de l'Opération	DESIGNATION
	FERRAGE
AY. 840-0	Montage et réglage des éléments d'habillage
AY. 841-1	Remplacement des portes latérales et de la porte de coffre arrière : Remplacement des portes latérales - Remplacement d'une porte de coffre arrière
AY. 851-1	Remplacement d'une aile avant
AY. 851-2	Déshabillage et habillage d'un ensemble aile avant - passage de roue, joue d'aile
AY. 851-4	Remplacement d'une aile arrière
AY. 852-1	Remplacement d'un capot
AY. 852-7	Remplacement d'une joue d'aile avant
AY. 853-1	Remplacement d'une tôle d'habillage
AY. 853-7	Remplacement d'un ensemble pare-chocs - tôle d'habillage et support d'habillage
AY. 854-2	Pose d'un profilé d'enjolivement sur jet d'eau
AY. 861-1	Remplacement des commandes et serrures des portes latérales avant et arrière
AY. 861-4	Remplacement d'une serrure de hayon arrière
AY. 961-1	Travaux sur glaces de portes avant
AY. 961-4	Remplacement d'une glace de custode ou de porte latérale arrière ou de hayon
AY. 961-7	Remplacement d'une glace de pare-brise
AY. 971-1	Travaux sur capote : - Remplacement d'une capote - Remplacement d'un portique mobile de capote Remplacement d'un caoutchouc d'étanchéité de capote sur baie de pare-brise.


COTES D'ENCOMBREMENT ET D'HABITABILITE.



ELEMENTS CONSTITUTIFS DE LA CAISSE

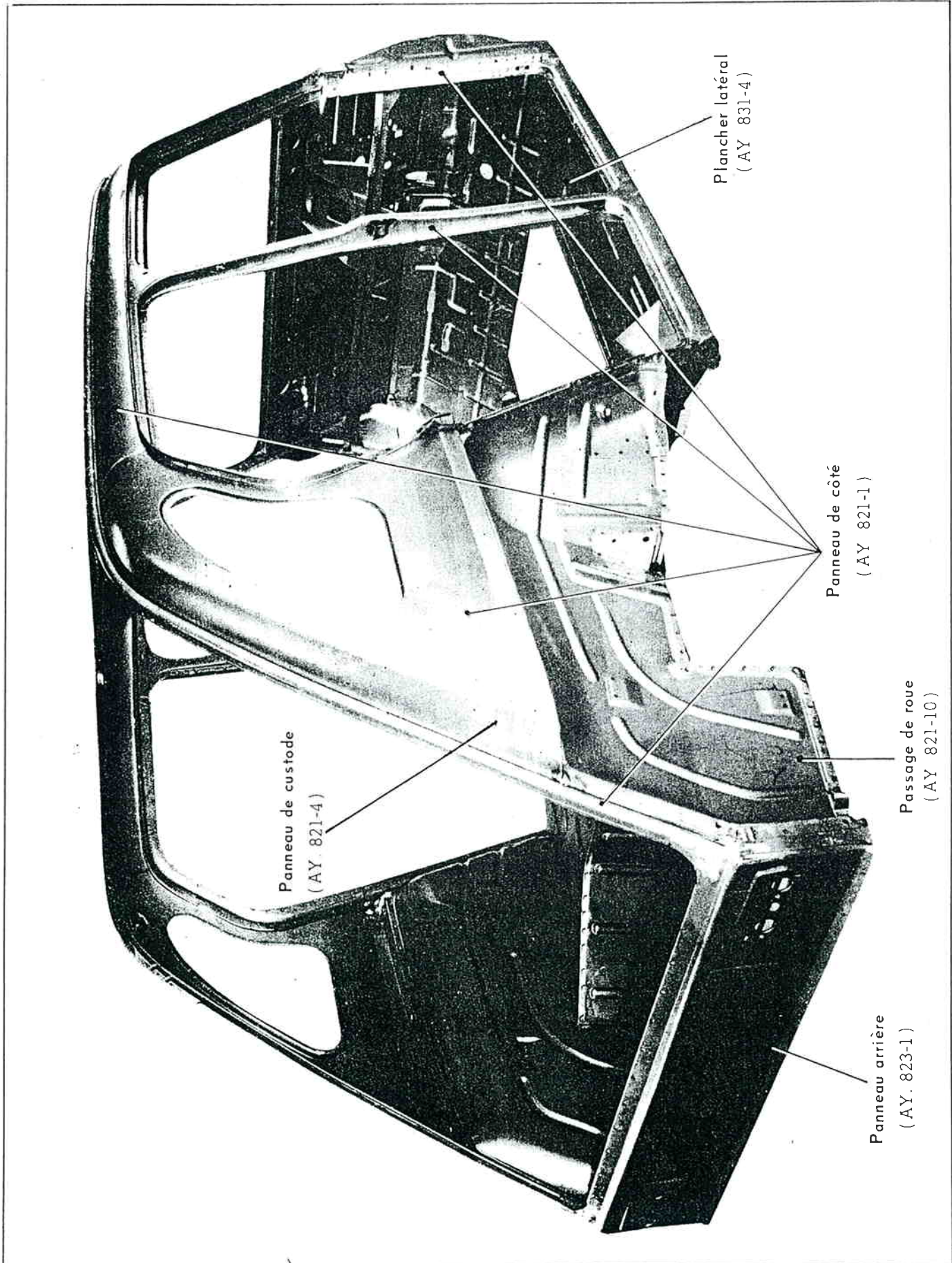
76-765

Manuel 854-5




ELEMENTS CONSTITUTIFS DE LA CAISSE

76-760




II. PROTECTION DU SOUBASSEMENT.

76-794




Manuel 854-5

76-795



3500-1



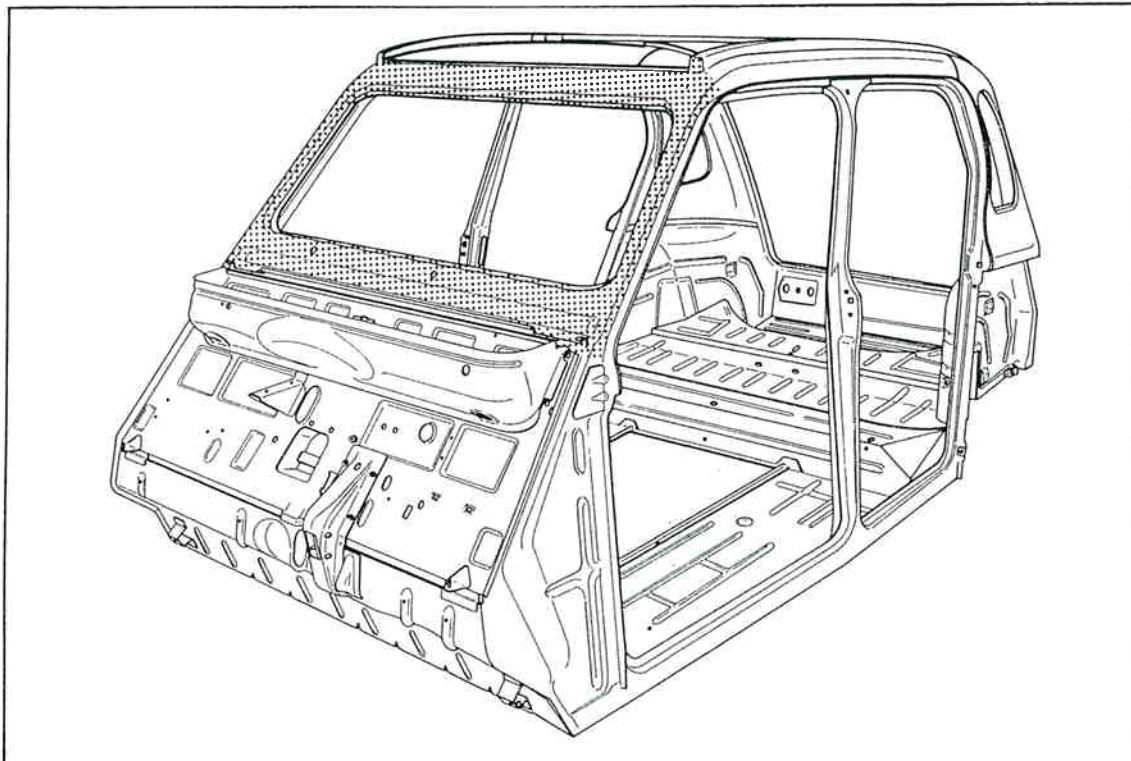
Revêtement insonorisant et protecteur semi-liquide :

Appliquer le produit protecteur et insonorisant sur toutes les zones ombrées indiquées sur les figures ci-dessus (dessous de caisse, passages de roues arrière, plancher des pédales).

NOTA : Pour cette opération utiliser les produits préconisés.

REPLACEMENT D'UNE BAIE DE PARE-BRISE

A 80-77



Pour effectuer cette opération, il faut déposer au préalable :

- la capote, (partiellement),
- le pare-brise,
- les essuie-glace,
- le capot moteur,
- les portes avant,
- les joues d'ailes,
- les pare-soleil,
- le rétroviseur intérieur,
- la planche de bord,
- le moteur d'essuie-glace,
- les garnitures d'étanchéité de portes,
- les profilés de gouttières.

Outillage nécessaire :

- Perceuse
- Disqueuse
- Extracteur de points de soudure «2662-T» ou «PICKAVANT»
- Poste de soudure autogène
- Pince à souder
- Pincés serre-tôles.